

西藏自治区公共资源交易平台 不见面开标大厅（系统）操作手册

（投标单位）

西藏自治区推进公共资源交易平台整合共享工作专班

二〇二一年八月

目录

1 引言.....	1
1.1 编写目的.....	1
1.2 读者范围.....	1
2 角色功能描述.....	1
3 业务操作步骤.....	1
3.1 系统登录.....	1
3.2 系统界面.....	2
3.3 公布投标人情况.....	2
3.4 投标文件解密.....	3
3.5 系数抽取.....	4
3.6 唱标.....	4
3.7 发起异议.....	5
3.8 文件查看.....	6
3.9 开标情况记录.....	6
3.10 开标结果.....	7
3.11 流标.....	8
3.12 标前会信息.....	9
3.13 直播.....	10

1 引言

1.1 编写目的

本手册主要对西藏自治区公共资源交易平台不见面开标大厅的主要功能和操作界面进行说明。本手册的预期阅读对象为西藏自治区公共资源交易平台不见面开标大厅的投标单位。

请认真阅读，以便能够准确高效的完成相关的操作。

1.2 读者范围

投标单位

2 角色功能描述

投标人员登录不见面开标大厅后，通过【公布投标人情况】→【投标文件解密】→【系数抽取】→【唱标】→【开标结束】→【直播】等功能完成投标人员相关操作。

说明：在开标时，投标单位可以对【投标文件解密】、【在线互动】、【发起异议】模块进行实际操作，其他功能模块直接点击【直播】功能观看即可。

3 业务操作步骤

3.1 系统登录

登录地址：西藏自治区公共资源交易平台不见面开标大厅（<http://218.206.180.154:18085/login>），进入登录页

面，输入用户名和密码后，点击【登录】即可进入系统（也可使用 CA 登录）。



图 1 系统登录页面

3.2 系统界面

功能介绍：系统界面显示投标单位关注的所有项目。



图 2 系统主页面

3.3 公布投标人情况

功能介绍：通过该节点，查看公布投标人基本情况。

前置条件：开标人公布投标人情况后。

操作步骤：选择【公布投标人情况】，弹出列表，查看即可。开标时，通过直播功能观看即可。



图 3 公布投标人情况

3.4 投标文件解密

功能介绍：通过该节点，投标单位对投标文件进行远程解密。

前置条件：开标人发起解密后。

操作步骤：选择【投标文件解密】，插入 CA 锁进行远程解密。



图 4 投标文件解密

3.5 系数抽取

功能介绍：通过该节点查看相应项目抽取的系数。

前置条件：开标人完成系数抽取后。

操作步骤：选择【系数抽取】，查看历史项目的K值、Y值。开标时，通过直播功能观看即可。

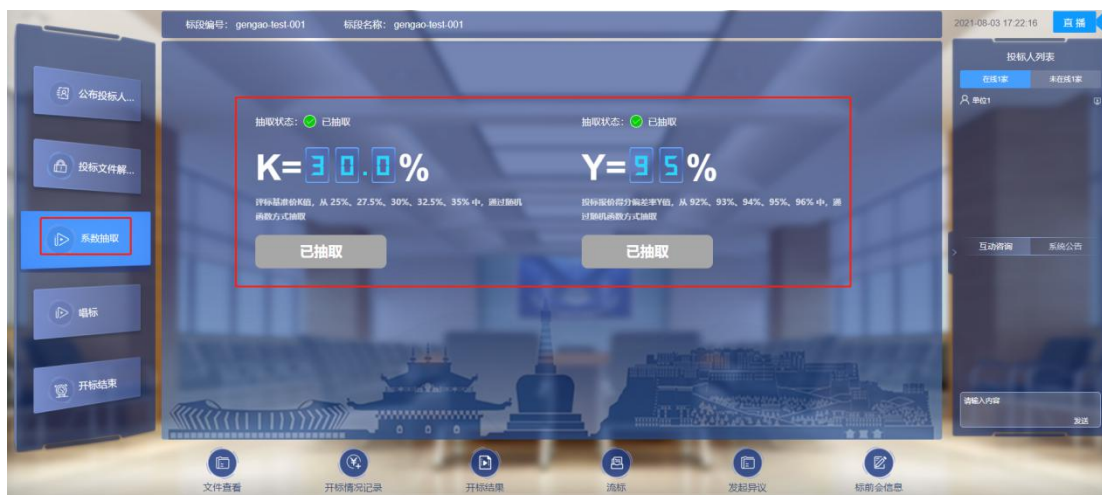


图 5 系数抽取

3.6 唱标

功能介绍：通过该节点对相应项目进行唱标。

前置条件：开标人点击一键唱标后。

操作步骤：选择【直播】，即可远程直播观看唱标，可在线互动咨询和查看系统公告，并且查看现在和未在线的投标单位家数。



图 6 唱标

3.7 发起异议

功能介绍：通过该节点对项目开标过程中有无异议进行操作。

前置条件：开标人发起异议。

操作步骤：选择【发起异议】，在选框内输入异议内容即可。

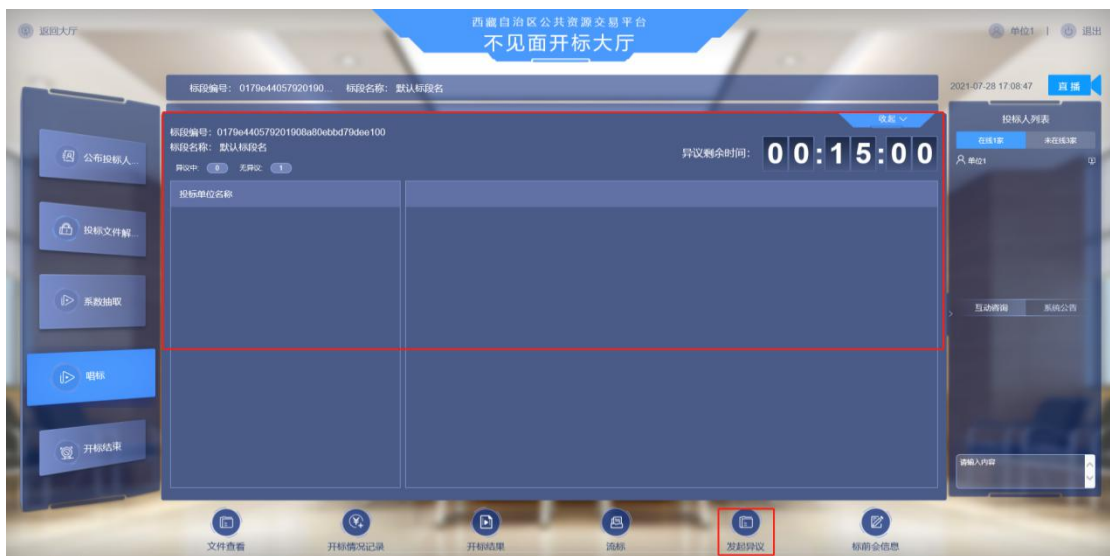


图 7 发起异议

3.8 文件查看

功能介绍：通过该节点对相应项目招标文件进行查看。

前置条件：开标开始后。

操作步骤：选择【文件查看】，即可对招标文件进行查看。开标时，通过直播功能观看即可。

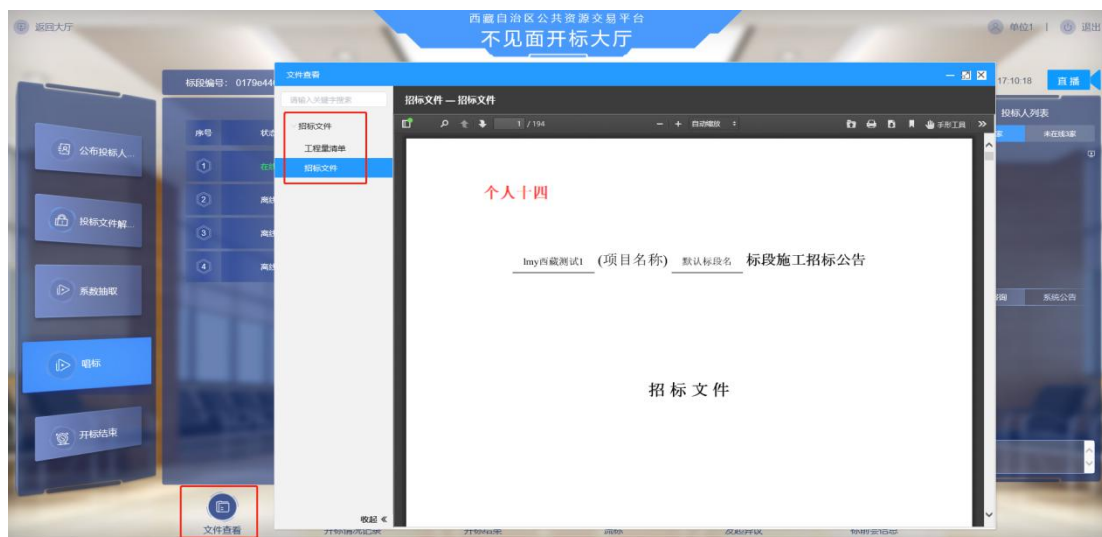


图 8 文件查看

3.9 开标情况记录

功能介绍：通过该节点记录相应项目的开标情况。

前置条件：开标开始后。

操作步骤：选择【开标情况记录】，即可对开标情况记录进行查看。开标时，通过直播功能观看即可。



图 9 开标情况记录

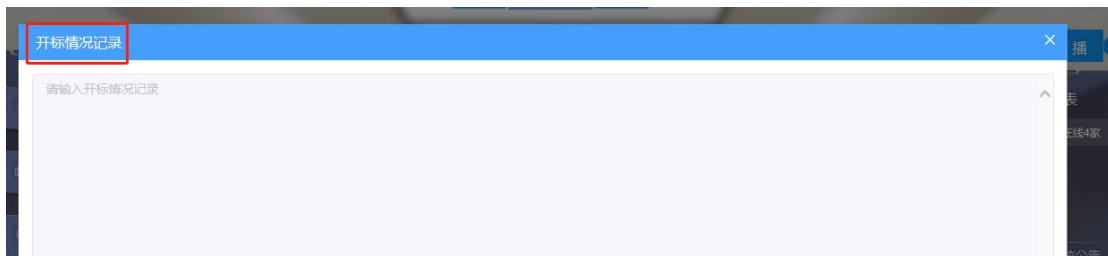


图 10 开标情况记录

3.10 开标结果

功能介绍：通过该节点对相应项目的开标结果包括开标记录表、异议记录表进行签章。开标时，通过直播功能观看即可。

前置条件：开标开始后。

操作步骤：选择【开标结果】，投标单位插入 CA 锁，点击【开标记录表】后，点击【单个签章】进行签章，签章成功后保存签章，点击【异议记录表】后，点击【单个签章】进行签章，签章成功后保存签章。



图 11 开标结果



图 12 开标结果

3.11 流标

功能介绍：通过该节点对相应项目进行流标操作。

前置条件：开标开始后。

操作步骤：选择【流标】，查看流标信息即可。开标时，通过直播功能观看即可。



图 13 流标

3.12 标前会信息

功能介绍：通过该节点对相应项目查看标前会信息。

前置条件：开标开始后。

操作步骤：选择【标前会信息】，查看即可。开标时，通过直播功能观看即可。



图 14 标前会信息

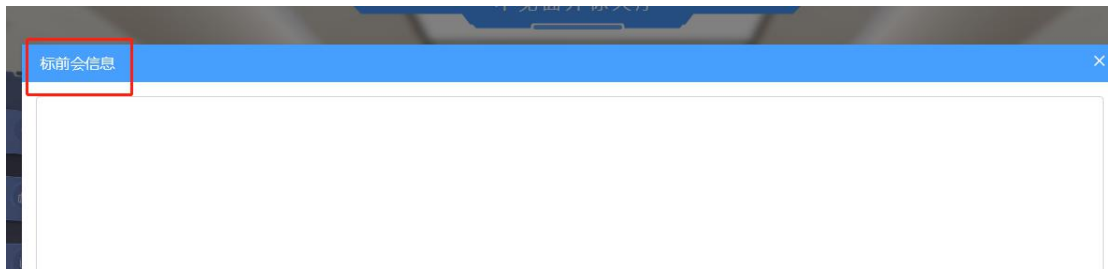


图 15 标前会信息

3.13 直播

功能介绍：投标单位通过该节点对相应项目进行远程直播观看。

前置条件：开标开始后。

操作步骤：选择【直播】，填即可对开评标全流程进行观看。

右侧可以查看在线、未在线投标单位的家数以及现在互动咨询和发送系统公告。



图 16 直播